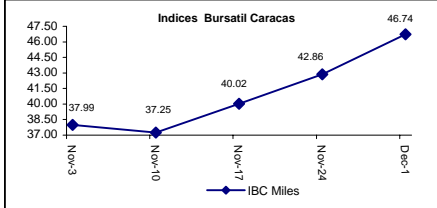


Renta Variable

Bolsa de Valores Caracas				
Indice	Simbolo	Sem Ant.	Cierre	Var. net
Bursatil Caracas	.IBC	42,857	46,742	3,885
Indice B. Ccs Fin.	.IBCF	74,337	86,425	12,088
Indice B. Ccs Ind.	.IBCI	36,099	37,204	1,104



Indicadores Bolsas Extranjeras				
Indice	Simbolo	Sem Ant.	Cierre	Var. net
Dow Jones	.DJI	12,280.17	12,194.13	-86.04
Nasdaq 100	.NDX	1,815.53	1,775.12	-40.41
S&P 500	.GSPC	1,400.95	1,396.71	-4.24
London Stock Ex	.LSE.L	1,324.75	1,311.68	-13.07
IBEX España	.IBEX	14,088.10	13,660.60	-427.50
China Hang S.	.HSI	19,260.30	18,690.82	-569.48
Nikkei	.N225	15,734.60	16,321.78	587.18
Mexico	.MXX	24,792.89	24,962.01	169.12
Brasil	.BVSP	41,757.72	41,327.07	-430.65

Acciones Mercado Int.

Titulo	Simbolo	Sem Ant.	Cierre	Var. net
ELECT CARACAS/d	XEDC.LA	7.96	7.68	-0.28
CANTV/d	VNT	19.5	19.95	0.45
THE AES CORP/d	AES	23.35	23.37	0.02
APPLE COMP INC	AAPLO	91.63	91.32	-0.31
CITIGROUP/d	C	50.31	49.38	-0.93
CEMEX SAB/d	CX	32.19	32.32	0.13
EBAY INC	EBAY.OQ	33.39	31.5	-1.89
HOME DEPOT INC/d	HD	37.72	38.97	1.25
INTL BUS MACHI/d	IBM	93.35	91.25	-2.1
COCA-COLA Co/d	KO	46.92	46.57	-0.35
MICROSOFT CP	MSFT.OQ	29.76	29.12	-0.64
ALTRIA GROUP/d	MO	83.75	84	0.25
MOTOROLA/d	MOT	22.46	21.86	-0.6
NOKIA CORP/d	NOK	20.93	19.96	-0.97
PEPSICO INC/d	PEP	62.34	61.96	-0.38
PFIZER INC/d	PFE	26.89	27.86	0.97
NASDAQ100 TRK FD	QQQQ.O	44.65	43.66	-0.99
ROYAL DUTCH SH/d	RDSA	70.21	71.21	1
TYCO INTL/d	TYC	30.15	30.19	0.04
TERNIUM S.A/d	TX	23.78	23.07	-0.71

Acciones del Mercado Nacional

Titulo	Simbolo	Sem Ant.	Cierre	Var. net
BCO PROVINCIAL	BPV	1245	1800	555
BCO VZLANO CDTO	BVE	3650	3610	-40
BANESCO BCO UNIV	BBC	210.05	234	23.95
CEMEX VZLA2	VCM2	918.5	930	11.5
FAB NAC CEMENTOS	FNC	590	550	-40
CORIMON A	CRMa	7950	8100	150
ELECT DE CCS	EDC	596	610	14
ENVASES VZLANO	ENV	35	37.25	2.25
FONDO VAL INM A	FVla	24.7	24.7	0
H L BOULTON	HLB	29.5	36	6.5
MANPA	MPA	180	197.85	17.85
MANTEX	MTX	1200	1250	50
MERCANTIL SF	MVZa	5400	5635	235
MERCANTIL SF	MVZb	5450	5650	200
SIVENSA	SVS	106	112	6
CANTV D	TDVd	9550	9650	100
GRUPO ZULIANO	GZL	59	65.7	6.7
BOD BCO UNIV	BOU	455	455	0

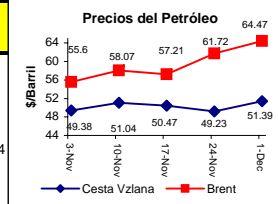
Renta Fija

Bonos Global	Precio	Variación	Cupon %	CYD
Global 34	126.000	-0.500	9.375	7.440
Global 27	123.688	-0.875	9.250	7.478
Global 18 N	100.250	-0.313	7.000	6.983
Global 18	149.625	0.250	13.625	9.106
Global 14	110.750	-0.750	8.500	7.675
Global 13	122.250	-1.250	10.750	8.793
Global 10	97.625	0.000	5.375	5.506
Global 07	102.313	0.000	9.125	8.919

Bonos Brady Precio Variación Cupon % CYD

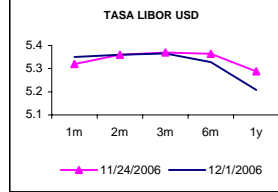
Vendcb	Precio	Variación	Cupon %	CYD
Vendcb	100	0	6.4375	6.438
Vendisb	73	0	5.4375	7.449
Venflirb	100	0	6	6.000

Indicadores Económicos	Periodo/ Fecha	Indicador
Inflación %	Nov	1.3
Inflación acum	Acum 2006	15.8
Resev Int. MM\$	24-Nov	36,217
M2 MMBs	24-Nov	111,969,754
Dólar Cantv	1-Dec	3,385.96
Letras del T 3M	1-Dec	98.880



Tasas de Interes Mercado Local

Los 6 Ppal Bcos	Pct	Fecha	Tasas del Mercado Internacional
ACTIVAS	15.3	24/11/06	US Prime 8.25
DPF 90	10.06	24/11/06	Libor Usd 3M 5.37
AHORROS	6.59	24/11/06	
Banca comercial y Univ.			
PRESTAMOS	15.52	11/29/2006	
DPF 30 DIAS	10.03	11/29/2006	
DPF 60 DIAS	10.07	11/29/2006	
DPF 90 DIAS	10.05	11/29/2006	
OVERNIGHT	1.5	12/1/2006	



Mercado Local: Durante toda la semana pasada, la BVC continuó su tendencia alcista en los precios, acumulando más de un 25% de crecimiento en las últimas 3 semanas (desde Nov 10, 2006 aún cuando los volúmenes transados lucieron flojos, en antelación a la contienda electoral fijada para el domingo 3 de Diciembre.

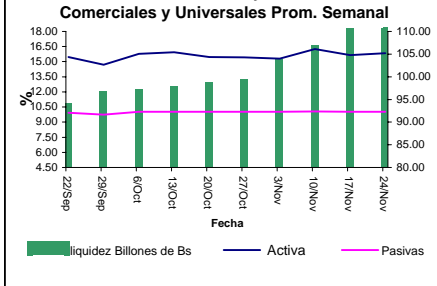
Impacto de las elecciones: Mientras construimos este reporte luego de las elecciones, aún se respira un clima de aturdimiento en la comunidad de inversionistas locales. Aquellos que anticipaban un resultado electoral apretado y/o contrario al ocurrido en los comicios, apostaron a un alza importante en todo el mercado. Allí también contamos a los "hedgers" que escogieron entre las acciones más líquidas de la BVC, como alternativa a la adquisición de divisas. Este lunes, las principales acciones comenzaron a lucir caras y con poco potencial de crecimiento, aún cuando todavía los altos niveles de liquidez subsisten. Anticipamos que ante la reducción de la incertidumbre, el precio del dólar paralelo (vía CANTV ó Permúta) podría ajustar, generando un ajuste técnico en las acciones locales, especialmente aquellas con ADR s.

Precio del petróleo: El petróleo subió a más de \$60 debido a las reducciones en la producción y la baja en las temperaturas en USA. Aún cuando La OPEP considera que los precios de \$50 a \$60 el barril son razonables, Analistas como Boone Pickens y Ed Morse de Lehman Brothers defienden escenarios con los precios tocando 70 o 72 USD/bbl para el 2007, esto sin considerar el efecto de problemas geopolíticos en el Medio Oriente como una posible escalada bélica del conflicto árabe-israelí.

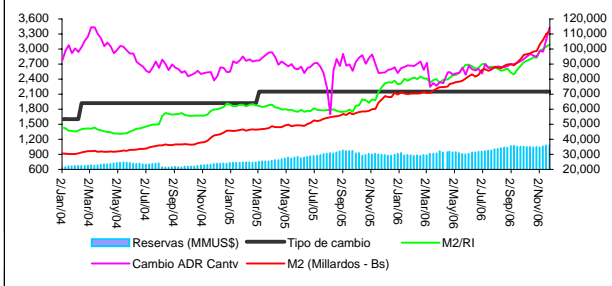
Mercado Americano: Una expectativa incierta de crecimiento para la economía de USA continúa. Bernanke del FED menciona que éste había logrado subir las tasas para controlar la inflación sin crear una recesión. Greenspan lo dijo en el 2000 justo cuando la economía estaba por entrar en recesión. Muchos no le creen a Bernanke y mas bien piensan que la economía va a entrar en recesión otra vez. Esto contrasta con la continuada (más de 4 años y acelerando en los últimos 6 meses) tendencia al alza del NASDAQ, DOW y S&P. Este luce ser momento de rebalancear portafolios y reducir selectivamente la exposición durante el período navideño.

Mercados Emergentes: Los bonos soberanos en USD de países latinoamericanos recuperan selectivamente, especialmente en países petroleros como Venezuela, Ecuador y Méjico cuando observamos que el petróleo continúa la reciente tendencia alcista y la perspectiva creciente antes descrita.

Tasas de Interes Activa y Pasiva Bancos Comerciales y Universales Prom. Semanal



Comportamiento de las reservas internacionales, liquidez y Tipo de Cambio



Curva de Rendimientos, Letras del Tesoro y Títulos de Interés Fijo

